






## BOINAS DE ESPUMA WAFFLE PARA SUPORTE VELCRADO



### Informações Técnicas

COR	DIÂMETRO	CÓDIGO	ABRASIVIDADE	UTILIZAÇÃO	PRODUTOS A UTILIZAR	QTD. EMB.
	5"	07 52 01 3684	T80 SUPER AGRESSIVA	Corte super agressivo, remoção de marcas e oxidação pesada na pintura do veículo. Indicada para pinturas queimadas, onde a boina Azul não surtir o efeito.	Compostos com alta ou média carga abrasiva. (Produtos de corte exceto massa de polir).	1
	8"	07 52 01 3688				1
	5"	07 52 01 3685	T60 AGRESSIVA	Corte normal, remoção de riscos e marcas circulares fortes, ideal para pinturas levemente oxidadas.	Compostos com alta ou média carga abrasiva. (Produtos de corte exceto massa de polir).	1
	8"	07 52 01 3689				1
	5"	07 52 01 3686	T40 MÉDIA	Corte suave, ideal para etapa de refino para remoção das marcas causadas pelo uso das boinas Amarela e Azul, oriundas da etapa de corte com compostos mais abrasivos.	Compostos com média, baixa e alta carga abrasiva. (Produtos de refino e lustro).	1
	8"	07 52 01 3690				1
	5"	07 52 01 3687	T10 SUPER MACIA	Lustro, ideal para remoção de pequenas marcas circulares após à etapa de refino.	Compostos com baixa carga abrasiva, ceras e selantes. (Produtos lustradores e de acabamento final, cristalizadores e selantes de pintura).	1
	8"	07 52 01 3691				1

### Cuidados na Utilização

Boinas de espuma exigem maiores cuidados com o aquecimento da chapa, porém proporcionam um trabalho muito mais limpo em termos de produção de marcas como hologramas na pintura, sendo ela de qual natureza for.

## SUPORTES VELCRADOS PARA BOINAS

Suportes de ótima flexibilidade, alta durabilidade e baixa vibração.



CÓDIGO	DIÂMETRO	ROSCA	MÁX. ROTAÇÃO	QTD. EMB.
07 52 01 3695	4,5"	5/8"-11	10.000 rpm	1
07 52 01 3694	7"	5/8"-11	5.000 rpm	1